

УГОЛОВНЫЙ КОДЕКС РФ. СТАТЬЯ 205. ТЕРРОРИСТИЧЕСКИЙ АКТ

Совершение взрыва, поджога или иных действий, устрашающих население и создающих опасность гибели человека, причинения значительного имущественного ущерба либо наступления иных тяжких последствий, в целях воздействия на принятие решения органами власти или международными организациями, а также угроза совершения указанных действий в тех же целях - наказываются лишением свободы на срок от восьми до пятнадцати лет.

ПРЕДУПРЕДИТЕЛЬНО-ЗАЩИТНЫЕ МЕРЫ

- Укрепить и опечатать входы в подвалы и на чердаки, установить решетки, металлические двери, замки, регулярно проверять их сохранность
- Установить домофоны
- Организовать дежурство граждан (жильцов) по месту жительства
- Создать добровольные дружины из жильцов для обхода жилого массива и проверки сохранности печатей и замков
- Обращать внимание на появление незнакомых автомобилей и посторонних лиц
- Интересоваться разгрузкой мешков, ящиков, коробок, переносимых в подвал или на нижние этажи
- Не открывать двери незнакомым людям
- Освободить лестничные клетки, коридоры, служебные помещения от загромождающих их предметов



ДЕЙСТВИЯ НАСЕЛЕНИЯ ПРИ УГРОЗЕ ТЕРАКТА

- Задернуть шторы на окнах. Это убережет Вас от разлетающихся осколков стекол
- Подготовиться к экстренной эвакуации. Для этого сложите в сумку документы, деньги, ценности, немного продуктов и воды. Желательно иметь свисток
- Помочь больным и престарелым подготовиться к эвакуации
- Убрать с балконов и лоджий горюче-смазочные и легковоспламеняющиеся материалы
- Подготовить йод, бинты, вату и другие медицинские средства для оказания первой помощи
- Договориться с соседями о совместных действиях на случай оказания взаимопомощи
- Избегать мест скопления людей (рынки, магазины, стадионы, дискотеки...)
- Реже пользоваться общественным транспортом
- Желательно отправить детей и престарелых на дачу, в деревню, в другой населенный пункт к родственникам или знакомым
- Держать постоянно включенными телевизор, радиоприемник, радиоточку для получения информации
- Создать в доме (квартире) небольшой запас продуктов и воды
- Держать на видном месте список телефонов для передачи экстренной информации в правоохранительные органы



ПРИЗНАКИ НАЛИЧИЯ ВЗРЫВНЫХ УСТРОЙСТВ

- Шум из обнаруженного предмета (тикание часов, щелчки)
- Бесхозные портфели, чемоданы, сумки, свертки, мешки, ящики, коробки
- Присутствие проводов, небольшой антенны, изолянты
- Растяжки из проволоки, шпагата, веревки
- Припаркованные вблизи домов бесхозные автомашины, неизвестные жильцам

ЕСЛИ ВЫ ОБНАРУЖИЛИ ПОДОЗРИТЕЛЬНЫЙ ПРЕДМЕТ

- Немедленно сообщить о нем в дежурные службы ОВД, ФСБ, ГО и ЧС.
- Не подходить к обнаруженному предмету, не трогать его и не подпускать к нему других.
- Исключить использование средств радиосвязи, мобильных телефонов, других радиосредств, способных вызвать срабатывание радио-взрывателя.
- Дождаться прибытия сотрудников правоохранительных органов.
- Указать им место нахождения подозрительного предмета.



БЕЗОПАСНЫЕ РАССТОЯНИЯ

при обнаружении
взрывного
устройства



БУДЬТЕ внимательны к тому, что происходит вокруг дома (учреждения, предприятия). Бдительность должна быть постоянной и активной!

ВНИМАНИЕ! Обезвреживание взрывоопасного предмета на месте его обнаружения производится только специалистами МВД, ФСБ, МЧС.

ДЕЙСТВИЯ ПРИ УГРОЗЕ ЧРЕЗВЫЧАЙНЫХ СИТУАЦИЙ (террористических актов) В УЧЕБНЫХ ЗАВЕДЕНИЯХ

Персонал, учащиеся учебного заведения должны быть проинструктированы и обучены действиям при захвате террористами заложников

О ПОРЯДКЕ ПРИЕМА СООБЩЕНИЙ, СОДЕРЖАЩИХ УГРОЗЫ ТЕРРОРИСТИЧЕСКОГО ХАРАКТЕРА

При поступлении угрозы террористического акта по телефону:

1. Предупредительные меры (меры профилактики):

– проинструктировать персонал, учителей о порядке приема телефонных сообщений с угрозами террористического акта.

При получении сообщения по телефону об угрозе взрыва, о наличии взрывного устройства не впадать в панику. Быть выдержанными и вежливыми, не прерывать говорящего. При наличии магнитофона надо поднести его к телефону, записать разговор. Постараться сразу дать знать об этой угрозе своему коллеге, по возможности одновременно с разговором он должен по другому аппарату сообщить оперативному дежурному милиции и дежурному по отделу ФСБ о поступившей угрозе и номер телефона, по которому позвонил предполагаемый террорист.

– оснастить телефоны учебных заведений и организаций устройствами АОН и звукозаписью телефонного сообщения.

Правоохранительным органам значительно помогут для предотвращения совершения преступлений и розыска преступников следующие Ваши действия.

2. Действия при получении телефонного сообщения:

– реагировать на каждый поступивший телефонный звонок.

Постарайтесь дословно запомнить разговор и зафиксировать его на бумаге.

По ходу разговора отметьте пол, возраст звонившего и особенности его (её) речи:

- голос: громкий (тихий), низкий (высокий);
- темп речи: быстрый (медленный);
- произношение: отчетливое, искаженное, с заиканием, шепелявое, с акцентом или диалектом;
- манера речи: развязная, с издёвкой, с нецензурными выражениями.

Обязательно отметьте звуковой фон (шум автомашин или железнодорожного транспорта, звуки теле- или радиоаппаратуры, голоса, другое).

Отметьте характер звонка (городской или междугородний).

Обязательно зафиксируйте точное время начала разговора и его продолжительность.

В любом случае постарайтесь в ходе разговора получить ответы на следующие вопросы:

– Куда, кому, по какому телефону звонит этот человек?

– Какие конкретные требования он (она) выдвигает?

– Выдвигает требования он (она) лично, выступает в роли посредника или представляет какую-нибудь группу лиц?

– На каких условиях он (она) или они согласны отказаться от задуманного?

– Как и когда с ним (с ней) можно связаться?

– Кому Вы можете или должны сообщить об этом звонке?

Постарайтесь добиться от звонящего максимально возможного промежутка времени для принятия Вами и Вашим руководством решений или совершения каких-либо действий.

Если возможно, ещё в процессе разговора сообщите о нём руководству учреждения, если нет – немедленно по его окончании.

Не распространяйтесь о факте разговора и его содержании. Максимально ограничьте число людей, владеющих полученной информацией.

При наличии АОН запишите определившийся номер телефона в тетрадь, что позволит избежать его случайной утраты.

При использовании звукозаписывающей аппаратуры сразу же извлеките кассету (мини-диск) с записью разговора и примите меры к её сохранности. Обязательно установите на её место другую.

ПРИ ПОПЫТКЕ ЗАХВАТА ЗАЛОЖНИКОВ ТЕРРОРИСТАМИ:

– о случившемся немедленно сообщите в нужную инстанцию и руководителю учебного заведения;

– по своей инициативе в переговоры с террористами не вступайте;

– при необходимости выполняйте требования захватчиков, если это не связано с причинением ущерба жизни и здоровью людей, не противоречит интересам террористам, не рискуете жизнью окружающих людей и своей собственной;

– не провоцируйте действия, могущие повлечь за собой применение террористами оружия;

– обеспечьте беспрепятственный проезд (проход) к месту происшествия сотрудникам соответствующих органов силовых структур;

– с прибытием бойцов спецподразделений ФСБ и МВД подробно ответьте на вопросы их командиров и обеспечьте их работу.



ЕСЛИ ВАС ЗАХВАТИЛИ В ЗАЛОЖНИКИ ОСНОВНЫЕ ПРАВИЛА ПОВЕДЕНИЯ

Возьмите себя в руки, успокойтесь, не паникуйте. Разговаривайте спокойным голосом.

Подготовьтесь физически и морально к возможному суровому испытанию.

Не выказывайте ненависть и пренебрежение к похитителям.


С самого начала (особенно в первый час) выполняйте все указания бандитов.

Не привлекайте внимания террористов своим поведением, не оказывайте активного сопротивления. Это может усугубить ваше положение.

Не пытайтесь бежать, если нет полной уверенности в успехе побега.

Заявите о своем плохом самочувствии.

Запомните как можно больше информации о террористах (количество, вооружение, как выглядят, особенности внешности, телосложения, акцента, тематика разговоров, темперамент, манера поведения).



Постарайтесь определить место своего нахождения (заточения).

Сохраняйте умственную и физическую активность. Помните, правоохранные органы делают все, чтобы вас вызволить.

Не пренебрегайте пищей. Это поможет сохранить силы и здоровье.

Расположитесь подальше от окон, дверей и самих террористов. Это необходимо для обеспечения вашей безопасности в случае штурма помещения, стрельбы снайперов на поражение преступников.

При штурме здания ложитесь на пол лицом вниз, сложив руки на затылке.

После освобождения не делайте скоропалительных заявлений.

**АНТИ
ТЕРРОР**

ПАМЯТКА

ПО ОБЕСПЕЧЕНИЮ БЕЗОПАСНОСТИ

ПРИ УГРОЗЕ СОВЕРШЕНИЯ ТЕРРОРИСТИЧЕСКОГО АКТА

При получении информации о готовящемся террористическом акте **НЕОБХОДИМО** немедленно сообщить об имеющейся информации по телефонам

☎ **02 112**



Категорически ЗАПРЕЩАЕТСЯ:

- Передавать ложную, искаженную информацию о готовящемся террористическом акте.
- Обследовать зону предполагаемого террористического акта с целью обнаружения подозрительных предметов.
- Пользоваться электрорадиоаппаратурой, переговорными устройствами вблизи зоны оцепления.



- При этом сообщить: время, место, обстоятельства получения информации, кто передал информацию о готовящемся террористическом акте и, по возможности, дословное ее содержание.
- Немедленно принять меры к эвакуации людей из зоны предполагаемого террористического акта, оцеплению опасной зоны, недопущению в нее людей и транспорта.
- По прибытии сотрудников полиции и специальных служб действовать в соответствии с указаниями ответственного руководителя.



В рамках реализации долгосрочной целевой программы «Профилактика терроризма и экстремизма в городе Нижневаровске на 2012-2014 гг.»

**АНТИ
ТЕРРОР**

ПАМЯТКА

ПО ОБЕСПЕЧЕНИЮ БЕЗОПАСНОСТИ

ПРИ ВОЗНИКНОВЕНИИ ОБЩЕСТВЕННЫХ БЕСПОРЯДКОВ И УГРОЗЕ ЗАХВАТА ЗАЛОЖНИКОВ

В целях личной безопасности, безопасности других людей при возникновении общественных беспорядков и угрозе захвата заложников необходимо немедленно сообщить о беспорядке по телефонам

☎ **02 112**

Чтобы уменьшить риск похищения следует придерживаться следующих мер предосторожности:

- хорошо знать район, где Вы проживаете, его уединенные участки;
- выбирать маршрут для движения, проходящий через оживленные и хорошо освещенные улицы;
- идя по маршруту, стараться держаться на расстоянии от подъездов и подворотен, а также от незнакомых людей, выглядящих подозрительно;
- если чувствуете, что кто-то преследует Вас, не стесняйтесь повернуться и проверить свои подозрения. В том случае если эти подозрения подтвердились, меняйте направление, темп ходьбы или спасайтесь бегством;
- не садитесь к незнакомым и мало знакомым людям в автомобиль;
- если Вы подверглись нападению с целью похищения, поднимите как можно больше шума, чтобы привлечь внимание окружающих и постарайтесь отбиться от нападающих.

Если Вы захвачены преступниками заложником:

- не подвергайте себя излишнему риску и ограничьте всякие контакты с преступниками, особенно если они находятся в состоянии алкогольного или наркотического опьянения;
- будьте покладисты, спокойны и, по возможности, миролюбивы. Внимательно следите за поведением преступников и их намерениями;
- при первой же возможности постарайтесь сообщить о своем местонахождении родным или в полицию;
- не падайте духом и в случае удобной и безопасной возможности спасайтесь бегством; во время освобождения группой захвата лучше всего лечь на пол подальше от окон и дверей или укрыться (спрятаться).



ПРАВИЛА ПОВЕДЕНИЯ ПРИ ЗАХВАТЕ В ЗАЛОЖНИКИ

1. Возьмите себя в руки, успокойтесь, не паникуйте.
Разговаривайте спокойным голосом.

2. Подготовьтесь физически и морально к
возможному суровому испытанию.

3. Не выказывайте ненависть и пренебрежение
к похитителям.

4. С самого начала (особенно в первый час)
выполняйте все указания бандитов.

5. Не привлекайте внимания террористов своим
поведением, не оказывайте активного сопротивления.
Это может усугубить ваше положение.

6. Не пытайтесь бежать, если нет
уверенности в успехе побега.

7. Заявите о своем плохом самочувствии.

8. Запомните как можно больше информации
о террористах (количество, вооружение, внешность,
особенности внешности, телосложения, акцента,
тематика разговора, темперамент, манера поведения).

9. Постарайтесь определить место
своего нахождения (заточения).

10. Сохраняйте умственную и физическую
активность. Помните, правоохранные органы
делают все, чтобы вас вызволить.

11. Не пренебрегайте пищей.
Это поможет сохранить силы и здоровье.

12. При штурме здания ложитесь на пол
лицом вниз, сложив руки на затылке.

13. Займите, по возможности, положение,
максимально обеспечивающее Вашу
безопасность при штурме: расположитесь
подальше от окон и дверей, лягте на пол,
постарайтесь защитить жизненно важные органы.

14. После освобождения не делайте скоропалительных заявлений.



ПРАВИЛА ПОВЕДЕНИЯ ПРИ ЗАХВАТЕ В ЗАЛОЖНИКИ

Любой человек по стечению обстоятельств может оказаться в качестве заложника у преступников. При этом они могут добиваться достижения политических целей, получения выкупа и т.п.


Во всех случаях, Ваша жизнь становится предметом торга для террористов.

Захват может произойти в транспорте, в учреждении, на улице, в квартире.



ЕСЛИ ВЫ ОКАЗАЛИСЬ В ЗАЛОЖНИКАХ, ПРИДЕРЖИВАЙТЕСЬ СЛЕДУЮЩИХ ПРАВИЛ ПОВЕДЕНИЯ:

- **ОСНОВНОЕ ПРАВИЛО** – НЕ ДОПУСКАЙТЕ ДЕЙСТВИЯ, КОТОРЫЕ МОГУТ СПРОВОЦИРОВАТЬ НАПАДАЮЩИХ К ПРИМЕНЕНИЮ ОРУЖИЯ И ПРИВЕСТИ К ЧЕЛОВЕЧЕСКИМ ЖЕРТВАМ;
- ПЕРЕНЕСИТЕ ЛИШЕНИЯ, ОСКОРБЛЕНИЯ И УНИЖЕНИЯ. НЕ СМОТРИТЕ В ГЛАЗА ПРЕСТУПНИКАМ НЕ ВЕДИТЕ СЕБЯ ВЫЗЫВАЮЩЕ;
- ПРИ НЕОБХОДИМОСТИ ВЫПОЛНЯЙТЕ ТРЕБОВАНИЯ ПРЕСТУПНИКОВ НЕ ПРОТИВОРЕЧЬТЕ ИМ НЕ РИСКУЙТЕ ЖИЗНЬЮ ОКРУЖАЮЩИХ И СВОЕЙ СОБСТВЕННОЙ. СТАРАЙТЕСЬ НЕ ДОПУСКАТЬ ИСТЕРИК И ПАНИКИ;



- НА СОВЕРШЕНИЕ ЛЮБЫХ ДЕЙСТВИЙ (ЕСТЬ, ВСТАТЬ, ПОПИТЬ, СХОДИТЬ В ТУАЛЕТ) СПРАШИВАЙТЕ РАЗРЕШЕНИЕ;
- ЕСЛИ ВЫ РАНЕНЫ ПОСТАРАЙТЕСЬ НЕ ДВИГАТЬСЯ ЭТИМ ВЫ СОКРАТИТЕ ПОТЕРЮ КРОВИ.

РЕКОМЕНДАЦИИ ПО ДЕЙСТВИЯМ ПРИ ЗАХВАТЕ ЗАЛОЖНИКОВ

В случае захвата заложников террористами на объекте (здание, автобус и т.д.) необходимо:

1. О сложившейся ситуации в экстренном порядке поставить в известность органы ФСБ и МВД.
2. Не проявлять инициативы ведения переговоров с террористами.
3. Обеспечить беспрепятственный проход (проезд) к объекту представителей ФСБ, МВД, МЧС, автомашин скорой медицинской помощи, пожарной службы и т.д.
4. По прибытии сотрудников спецподразделений ФСБ и МВД оказать содействие в предоставлении интересующей их информации.
5. В случае необходимости выполнять требования преступников, если это не связано с риском причинения ущерба жизни и здоровью людей.
6. Не допускать действий, которые могут спровоцировать террористов к применению оружия и привести к человеческим жертвам.

Будьте внимательны, постарайтесь запомнить приметы преступников, отличительные черты их лиц, одежду, имена, клички, возможные шрамы и татуировки, особенности речи и манеры поведения, тематику разговоров и т.д. Помните, что получив сообщение о Вашем захвате, спецслужбы уже начали действовать и предпримут все необходимые действия по Вашему освобождению.



ВО ВРЕМЯ ПРОВЕДЕНИЯ СПЕЦСЛУЖБАМИ ОПЕРАЦИИ ПО ВАШЕМУ ОСВОБОЖДЕНИЮ НЕУКОСНИТЕЛЬНО СОБЛЮДАЙТЕ СЛЕДУЮЩИЕ ТРЕБОВАНИЯ:




- ЛЕЖИТЕ ПО ПОЛУ ЛИЦОМ ВНИЗ ГОЛОВУ ЗАКРОЙТЕ РУКАМИ И НЕ ДВИГАЙТЕСЬ;
- НИ В КОЕМ СЛУЧАЕ НЕ БЕГИТЕ НАВСТРЕЧУ СОТРУДНИКАМ СПЕЦСЛУЖБ ИЛИ ОТ НИХ ТАК КАК ОНИ МОГУТ ПРИНЯТЬ ВАС ЗА ПРЕСТУПНИКА;
- ЕСЛИ ЕСТЬ ВОЗМОЖНОСТЬ ДЕРЖИТЕСЬ ПОДАЛЬШЕ ОТ ПРОЕМОВ ДВЕРЕЙ И ОКОН.



ПОМНИТЕ - ВАША ЦЕЛЬ ОСТАТЬСЯ В ЖИВЫХ.

ПРИЗНАКИ НАЛИЧИЯ ВЗРЫВНЫХ УСТРОЙСТВ

- Припаркованные вблизи домов автомашины, неизвестные жильцам (бесхозные)
- Присутствие проводов, небольшой антенны, изолянты
- Шум из обнаруженного предмета (тикание часов, щелчки)
- Наличие на найденном предмете источников питания (батарейки)



- Растяжки из проволоки, шпагата, веревки
- Необычное расположение обнаруженного предмета
- Специфический, не свойственный окружающей местности запах
- Бесхозные портфели, чемоданы, сумки, свертки, мешки, ящики, коробки



При обнаружении подозрительных предметов немедленно сообщите в дежурные службы территориальных органов внутренних дел, ФСБ, управление по делам ГО и ЧС